


Servicio de Estudios
Informe mensual autónomos
Marzo 2018



Andalucía, en el mes de febrero de 2018 y tras cinco meses con datos negativos comienza a dar resultados positivos en el número de trabajadores autónomos, y superior a la media española.

En febrero de 2018, según los datos publicados por el Ministerio de Empleo y Seguridad Social de afiliación a la Seguridad Social, **hay 6.270 trabajadores autónomos más**, un **(1,23%)** más que el registrado en enero. Dicho **aumento ha sido superior a la media española** que registra **17.187 autónomos más**, lo que significa un **incremento (0,54%)**.

	2018				VARIACIÓN INTERMENSUAL		VARIACIÓN INTERANUAL	
	FEBRERO				Absoluta	Relativa	Absoluta	Relativa
	SITUACIÓN MES ANTERIOR	ALTAS	BAJAS	SITUACIÓN FIN DE MES				
ESPAÑA	3.194.507	69.118	51.931	3.211.694	17.187	0,54%	27.624	0,87%
ANDALUCÍA	510.768	15.547	9.277	517.038	6.270	1,23%	9.799	1,93%
Almería	57.158	1.269	1.012	57.415	257	0,45%	311	0,54%
Cádiz	57.656	1.771	1.133	58.294	638	1,11%	725	1,26%
Córdoba	51.035	1.438	776	51.697	662	1,30%	696	1,36%
Granada	61.445	2.016	1.175	62.286	841	1,37%	1.199	1,96%
Huelva	26.451	865	450	26.866	415	1,57%	272	1,02%
Jaén	39.617	1.162	701	40.078	461	1,16%	839	2,14%
Málaga	111.818	3.537	2.186	113.169	1.351	1,21%	3.567	3,25%
Sevilla	105.588	3.489	1.844	107.233	1.645	1,56%	2.190	2,08%

Fuente: Ministerio de Empleo y SS
Elaboración Propia

Andalucía ha pasado de los **507.239 autónomos en febrero de 2017** a los **517.038 en febrero de 2018**, lo que en términos absolutos supone **9.799 nuevos** cotizantes al Régimen Especial de Trabajadores Autónomos (RETA) y en términos relativos supone un **crecimiento del (1,93%)**, más del doble al registrado en el conjunto de **España (0,87%)**, **27.264 nuevos autónomos**.

Los **autónomos en Andalucía representan el 17,36%** del total de afiliados a la Seguridad Social, (0,18) punto por debajo del peso que tienen los trabajadores autónomos a nivel nacional.

	AÑO 2018		
	FEBRERO		
	Autónomos	Total Afiliados Seguridad Social	% sobre total afiliados
ESPAÑA	3.211.694	18.314.467	17,54%
ANDALUCÍA	517.038	2.977.676	17,36%
Almería	57.415	287.046	20,00%
Cádiz	58.294	352.858	16,52%
Córdoba	51.697	290.831	17,78%
Granada	62.286	320.798	19,42%
Huelva	26.866	213.016	12,61%
Jaén	40.078	230.083	17,42%
Málaga	113.169	577.185	19,61%
Sevilla	107.233	705.859	15,19%

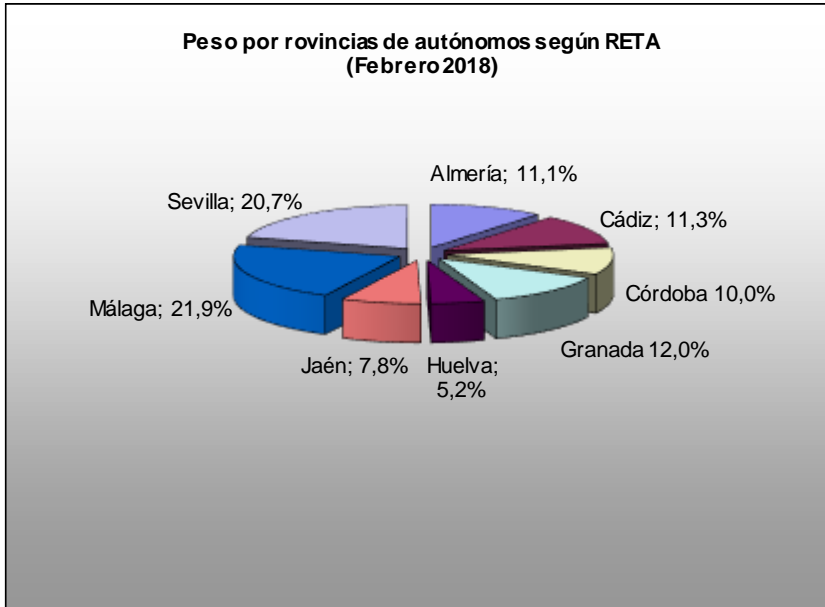
De las provincias, Almería con (19,97%) es la que más peso tiene en este colectivo. Un mes más, Sevilla con (15,19%), es la séptima provincia en representatividad de autónomos respecto al total de afiliados a la seguridad social en Andalucía, solo por delante de Huelva (12,61%).

Fuente: Ministerio de Empleo y SS
Elaboración Propia

Análisis Regional de Andalucía

En el mes de **febrero, todas las provincias** han registrado **crecimientos positivos de autónomos en el RETA en tasa intermensual.**

De las ochos provincias, cuatro provincias registran crecimientos por encima de la media de Andalucía (1,23%), Huelva (1,57%) y 415 autónomos más en el mes de febrero seguido de Sevilla (1,56%) 1.645 afiliados más, Granada (1,37%) con 841 trabajadores autónomos más, Córdoba (1,30%) y 662 afiliados más al RETA. Con crecimientos, pero por debajo de la media andaluza está Málaga (1,21%) y 1.351 autónomos más, Jaén (1,16%) 461, Cádiz (1,11%) 638 y Almería (0,45%) y 257 autónomos más.

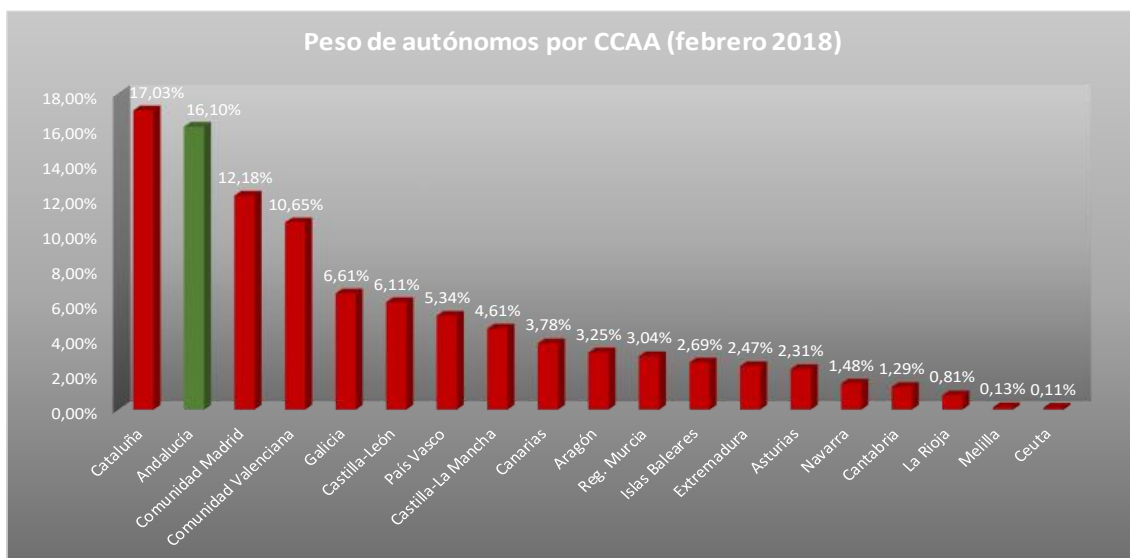


Las provincias de Málaga y Sevilla, representan el 42,6% de trabajadores al Régimen Especial de Trabajadores Autónomos (RETA).

Fuente: Ministerio de Empleo y SS
Elaboración Propia

Resultados por Comunidades autónomas

Según los últimos datos publicados por el Ministerio de empleo y Seguridad Social, **Andalucía es la segunda comunidad** en el número de nuevos autónomos andaluces, con 517.038 trabajadores por cuenta propia lo que supone el 16,10% de los autónomos de España, aumentando en 0,10 puntos su peso con respecto al mes de enero (15,99%), por detrás de Cataluña con 546.868 autónomos (17,03%).



Fuente: Ministerio de Empleo y SS
Elaboración Propia

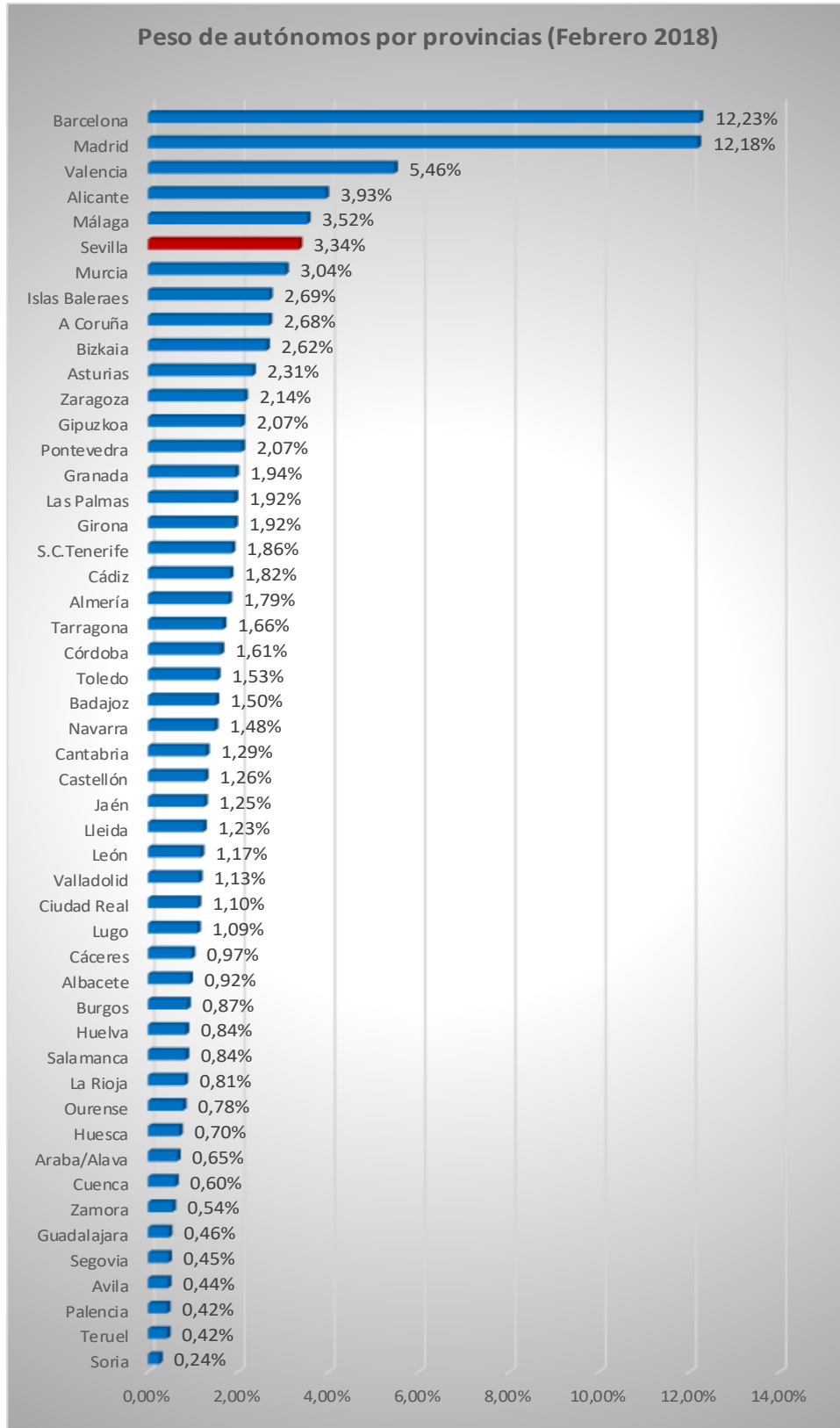
En términos de variación interanual, en febrero el número de trabajadores autónomos en **España ha crecido un (0,87%)** lo que significa **27.624 trabajadores más en el RETA** que en el mismo periodo del año anterior. Por comunidades, **Andalucía con 9.799 autónomos más**, y una tasa de (1,93%) ocupa, el cuarto puesto en crecimiento interanual, subiendo un puesto con respecto al mes anterior, por detrás de Comunidad de Madrid (2,63%), Canarias (2,49%) e Islas Baleares (2,38%).

	TOTAL AUTÓNOMOS		VARIACIÓN FEB'18/FEB'17	
	FEBRERO'18	FEBRERO'17	Absoluta	Realativa
ESPAÑA	3.211.694	3.184.070	27.624	0,87%
Comunidad Madrid	391.140	381.119	10.021	2,63%
Canarias	121.302	118.357	2.945	2,49%
Islas Baleares	86.241	84.233	2.008	2,38%
Andalucía	517.038	507.239	9.799	1,93%
Comunidad Valenciana	342.048	337.428	4.620	1,37%
Ceuta	3.504	3.463	41	1,18%
Reg. Murcia	97.647	96.618	1.029	1,07%
Navarra	47.483	47.174	309	0,66%
Cataluña	546.868	544.344	2.524	0,46%
Extremadura	79.381	79.066	315	0,40%
Castilla-La Mancha	148.206	148.038	168	0,11%
Melilla	4.316	4.322	-6	-0,14%
La Rioja	26.091	26.130	-39	-0,15%
Aragón	104.513	104.742	-229	-0,22%
País Vasco	171.604	172.414	-810	-0,47%
Cantabria	41.382	41.675	-293	-0,70%
Galicia	212.400	214.141	-1.741	-0,81%
Asturias	74.182	75.000	-818	-1,09%
Castilla-León	196.348	198.567	-2.219	-1,12%

Fuente: Ministerio de Empleo y SS
Elaboración Propia

Evolución de datos por provincias

En el siguiente **gráfico se muestra el peso de los autónomos por provincias** en España. **Sevilla con un (3,34%) es la sexta provincia** con mayor número de autónomos dados de alta en el mes de febrero por detrás de Barcelona (12,23%), Madrid (12,18%), Valencia (5,46%), Alicante (3,93%) y Málaga (3,52%).



Fuente: Ministerio de Empleo y SS
Elaboración Propia

Sevilla ocupa el séptimo puesto en el ranking de provincias, en el mes de febrero, uno menos que el mes pasado, con **2.190 nuevos trabajadores autónomos** y un crecimiento de afiliados al RETA en tasa interanual **de (2,08%)**. Las ocho provincias de Andalucía están en los primeros 19 puestos del ranking y con crecimientos en el número total de personas trabajadoras autónomas por encima de la media de España (0,87%) a excepción de Almería que crece (0,54%).

	TOTAL AUTÓNOMOS		VARIACIÓN FEB'18/FEB'17	
	FEBRERO'18	FEBRERO'17	Absoluta	Realitativa
ESPAÑA	3.211.694	3.184.070	27.624	0,87%
Málaga	113.169	109.602	3.567	3,25%
S.C.Tenerife	59.641	57.916	1.725	2,98%
Madrid	391.140	381.119	10.021	2,63%
Islas Baleraes	86.241	84.233	2.008	2,38%
Alicante	126.260	123.450	2.810	2,28%
Jaén	40.078	39.239	839	2,14%
Sevilla	107.233	105.043	2.190	2,08%
Las Palmas	61.661	60.441	1.220	2,02%
Granada	62.286	61.087	1.199	1,96%
Córdoba	51.697	51.001	696	1,36%
Cádiz	58.294	57.569	725	1,26%
Valencia	175.248	173.159	2.089	1,21%
Guadalajara	14.810	14.641	169	1,15%
Murcia	97.647	96.618	1.029	1,07%
Huelva	26.866	26.594	272	1,02%
Girona	61.540	60.982	558	0,92%
Navarra	47.483	47.174	309	0,66%
Barcelona	392.719	390.241	2.478	0,63%
Almería	57.415	57.104	311	0,54%
Badajoz	48.225	47.989	236	0,49%
Cáceres	31.156	31.077	79	0,25%
Albacete	29.525	29.466	59	0,20%
Zaragoza	68.663	68.585	78	0,11%
Toledo	49.141	49.087	54	0,11%
Ciudad Real	35.434	35.464	-30	-0,08%
Bizkaia	84.215	84.294	-79	-0,09%
La Rioja	26.091	26.130	-39	-0,15%
Lleida	39.349	39.481	-132	-0,33%
Pontevedra	66.550	66.791	-241	-0,36%
Cuenca	19.296	19.380	-84	-0,43%
Segovia	14.493	14.560	-67	-0,46%
Huesca	22.345	22.492	-147	-0,65%
Castellón	40.540	40.819	-279	-0,68%
Cantabria	41.382	41.675	-293	-0,70%
Tarragona	53.260	53.640	-380	-0,71%
Gipuzkoa	66.641	67.123	-482	-0,72%
A Coruña	85.945	86.643	-698	-0,81%
León	37.620	37.935	-315	-0,83%
Burgos	27.930	28.190	-260	-0,92%
Avila	14.232	14.377	-145	-1,01%
Asturias	74.182	75.000	-818	-1,09%
Ourense	24.898	25.179	-281	-1,12%
Salamanca	26.829	27.143	-314	-1,16%
Teruel	13.505	13.665	-160	-1,17%
Araba/Alava	20.748	20.997	-249	-1,19%
Palencia	13.553	13.729	-176	-1,28%
Valladolid	36.373	36.852	-479	-1,30%
Zamora	17.458	17.698	-240	-1,36%
Lugo	35.007	35.528	-521	-1,47%
Soria	7.860	8.083	-223	-2,76%

Fuente: Ministerio de Empleo y SS
Elaboración Propia

