


Servicio de Estudios
Informe mensual autónomos
Noviembre 2017



Andalucía, en octubre, vuelve a registrar datos negativos en el número de trabajadores autónomos, y superior a la media española, en tasa intermensual.

En octubre de 2017, según los datos publicados por el Ministerio de Empleo y Seguridad Social de afiliación a la Seguridad Social, **hay 1.044 trabajadores autónomos menos**, un **(-0,20%)** menos que el registrado en septiembre. Dicho **decremento ha sido superior a la media española** que registra **5.288 autónomos menos**, lo que significa un **decremento (-0,16%)**.

	AÑO 2017				VARIACIÓN INTERMENSUAL		VARIACIÓN INTERANUAL	
	OCTUBRE				Absoluta	Relativa	Absoluta	Relativa
	SITUACIÓN MES ANTERIOR	ALTAS	BAJAS	SITUACIÓN FIN DE MES				
ESPAÑA	3.218.814	67.414	72.702	3.213.526	-5.288	-0,16%	18.647	0,58%
ANDALUCÍA	514.943	11.958	13.002	513.899	-1.044	-0,20%	7.461	1,47%
Almería	57.588	1.227	1.186	57.629	41	0,07%	867	1,53%
Cádiz	58.948	1.299	1.884	58.363	-585	-0,99%	579	1,00%
Córdoba	51.350	1.063	1.160	51.253	-97	-0,19%	155	0,30%
Granada	61.579	1.456	1.494	61.541	-38	-0,06%	765	1,26%
Huelva	27.026	610	886	26.750	-276	-1,02%	235	0,89%
Jaén	39.990	936	1.025	39.901	-89	-0,22%	484	1,23%
Málaga	112.724	2.743	3.101	112.366	-358	-0,32%	2.821	2,58%
Sevilla	105.738	2.624	2.266	106.096	358	0,34%	1.555	1,49%

Fuente: Ministerio de Empleo y SS
Elaboración Propia

Andalucía ha pasado de los **506.438 autónomos en octubre de 2016** a los **513.899 en octubre de 2017**, lo que en términos absolutos supone **7.461 nuevos** cotizantes al Régimen Especial de Trabajadores Autónomos (RETA) y en términos relativos supone un **crecimiento del (1,47%)**, más del doble al registrado en el conjunto de **España (0,58%)**, **18.647 nuevos autónomos**.

Los **autónomos en Andalucía representan el 17,49%** del total de afiliados a la Seguridad Social, (0,09) punto por debajo del peso que tienen los trabajadores autónomos a nivel nacional.

	AÑO 2017		
	OCTUBRE		
	Autónomos	Total Afiliados Seguridad Social	% sobre total afiliados
ESPAÑA	3.213.526	18.281.362	17,58%
ANDALUCÍA	513.899	2.937.584	17,49%
Almería	57.629	279.281	20,63%
Cádiz	58.363	353.562	16,51%
Córdoba	51.253	284.967	17,99%
Granada	61.541	315.951	19,48%
Huelva	26.750	193.758	13,81%
Jaén	39.901	226.930	17,58%
Málaga	112.366	581.050	19,34%
Sevilla	106.096	702.085	15,11%

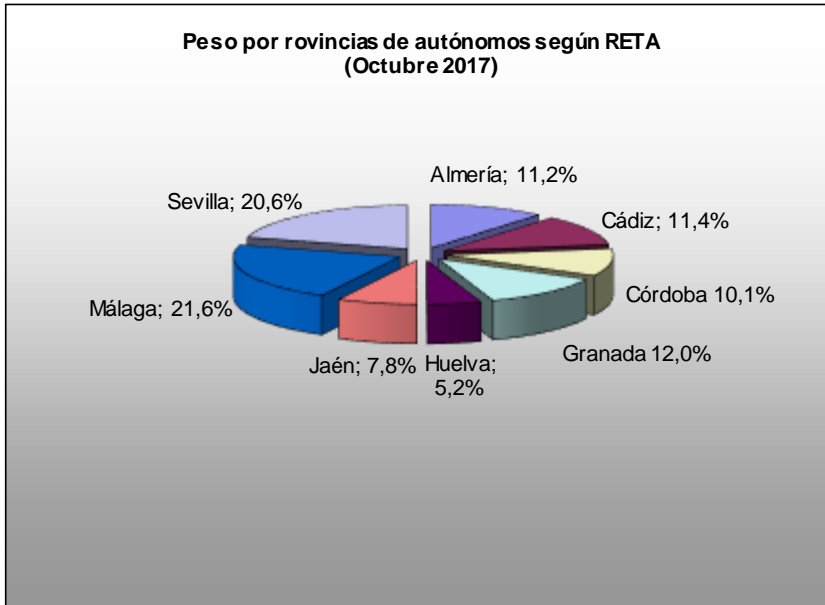
De las provincias Almería con (20,63%) es la que más peso tiene en este colectivo. Sevilla con (15,11%), es la séptima provincia en representatividad de autónomos respecto al total de afiliados a la seguridad social en Andalucía, solo por delante de Huelva (13,81%).

Fuente: Ministerio de Empleo y SS
Elaboración Propia

Análisis Regional de Andalucía

En el mes de **octubre, solo dos provincias** han registrado **crecimientos positivos de autónomos en el RETA en tasa intermensual**, mientras que **el resto** registran **crecimientos negativos**.

Las **provincias con crecimientos positivos** son Sevilla (0,34%) 358 trabajadores autónomos más y Almería (0,07%) con 41 autónomos más. **Por el contrario, con crecimientos negativos** y por encima de la media andaluza (-0,20%), se encuentra Huelva con un decremento del (-1,02%) y 276 trabajadores menos por cuenta propia, Cádiz (-0,99%) 585 autónomos menos, Málaga (-0,32%) con (-358) y Jaén (-0,22%) con 89 trabajadores autónomos menos. Las provincias con decrecimientos por debajo de la media andaluza son, Córdoba (-0,19%) (-97) autónomos y Granada con un crecimiento de (-0,06%) y 38 afiliados menos.

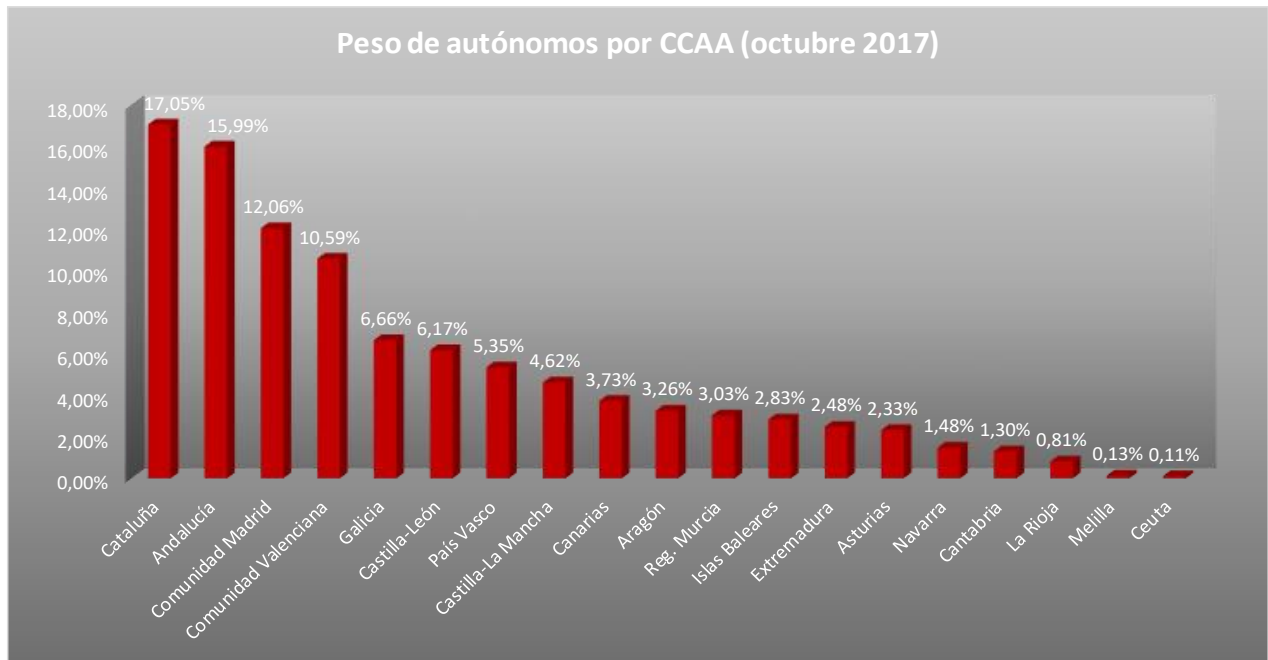


Fuente: Ministerio de Empleo y SS
Elaboración Propia

Las provincias de Málaga y Sevilla, representan el 42,3% de trabajadores al Régimen Especial de Trabajadores Autónomos (RETA).

Resultados por Comunidades autónomas

Según los últimos datos publicados por el Ministerio de empleo y Seguridad Social, **Andalucía es la segunda comunidad** en el número de nuevos autónomos andaluces, con 513.899 nuevos trabajadores por cuenta propia lo que supone el 15,99% de los autónomos de España por detrás de Cataluña con 547.999 autónomos (17,05%).



Fuente: Ministerio de Empleo y SS
Elaboración Propia

En términos de variación interanual, el número de trabajadores autónomos, **España ha crecido un (0,59%)** lo que significa **18.715 trabajadores más en el RETA** que en el mismo periodo del año anterior. Por comunidades, **Andalucía con 7.461 autónomos más**, con una tasa de (1,47%) ocupa el quinto puesto en crecimiento interanual, por detrás de Comunidad de Madrid (2,36%), Canarias (2,35%), Ceuta (2,20%), Islas Baleares (2,12%), y todas con crecimientos muy por encima de lo que ha crecido España.

	TOTAL AUTÓNOMOS		VARIACIÓN OCT'17/OCT'16	
	OCTUBRE'17	OCTUBRE'16	Absoluta	Realtiva
	ESPAÑA	3.213.526	3.194.811	18.715
Comunidad Madrid	387.555	378.623	8.932	2,36%
Canarias	119.908	117.150	2.758	2,35%
Ceuta	3.523	3.447	76	2,20%
Islas Baleares	91.088	89.199	1.889	2,12%
Andalucía	513.899	506.438	7.461	1,47%
Reg. Murcia	97.420	96.485	935	0,97%
Comunidad Valenciana	340.310	337.983	2.327	0,69%
Cataluña	547.999	545.295	2.704	0,50%
Extremadura	79.734	79.513	221	0,28%
Navarra	47.429	47.450	-21	-0,04%
La Rioja	26.165	26.191	-26	-0,10%
Castilla-La Mancha	148.495	149.111	-616	-0,41%
Melilla	4.275	4.293	-18	-0,42%
Aragón	104.788	105.405	-617	-0,59%
País Vasco	171.903	173.337	-1.434	-0,83%
Cantabria	41.706	42.054	-348	-0,83%
Galicia	214.048	216.221	-2.173	-1,00%
Asturias	74.880	75.746	-866	-1,14%
Castilla-León	198.401	200.870	-2.469	-1,23%

Fuente: Ministerio de Empleo y SS
Elaboración Propia

Evolución de datos por provincias

Sevilla ocupa el octavo puesto en el ranking de provincias, en el mes de octubre, con un crecimiento de afiliados al RETA en tasa interanual **con 1.555 nuevos trabajadores autónomos con una tasa de (1,49%)**. Las ocho provincias de Andalucía están en los primeros 17 puestos del ranking y con crecimientos por encima de España (0,97%) a excepción de Córdoba, con un crecimiento veintinueve décimas inferiores (0,30%) y 155 trabajadores autónomos más.

	TOTAL AUTÓNOMOS		VARIACIÓN OCT'17/OCT'16	
	OCTUBRE'17	OCTUBRE'16	Absoluta	Realativa
	ESPAÑA	3.213.526	3.194.811	18.715
S.C.Tenerife	58.826	57.264	1.562	2,73%
Málaga	112.366	109.545	2.821	2,58%
Madrid	387.555	378.623	8.932	2,36%
Islas Baleraes	91.088	89.199	1.889	2,12%
Las Palmas	61.082	59.886	1.196	2,00%
Alicante	125.685	123.690	1.995	1,61%
Almería	57.629	56.762	867	1,53%
Sevilla	106.096	104.541	1.555	1,49%
Granada	61.541	60.776	765	1,26%
Jaén	39.901	39.417	484	1,23%
Cádiz	58.363	57.784	579	1,00%
Murcia	97.420	96.485	935	0,97%
Huelva	26.750	26.515	235	0,89%
Barcelona	392.469	389.472	2.997	0,77%
Girona	62.216	61.847	369	0,60%
Valencia	173.843	173.163	680	0,39%
Córdoba	51.253	51.098	155	0,30%
Cáceres	31.285	31.194	91	0,29%
Badajoz	48.449	48.319	130	0,27%
Navarra	47.429	47.450	-21	-0,04%
Guadalajara	14.795	14.803	-8	-0,05%
La Rioja	26.165	26.191	-26	-0,10%
Zaragoza	68.805	68.896	-91	-0,13%
Toledo	49.201	49.386	-185	-0,37%
Segovia	14.768	14.833	-65	-0,44%
Albacete	29.576	29.708	-132	-0,44%
Bizkaia	84.200	84.605	-405	-0,48%
Lleida	39.329	39.523	-194	-0,49%
Ciudad Real	35.522	35.705	-183	-0,51%
Cuenca	19.401	19.509	-108	-0,55%
Pontevedra	66.961	67.461	-500	-0,74%
Cantabria	41.706	42.054	-348	-0,83%
Castellón	40.782	41.130	-348	-0,85%
Tarragona	53.985	54.453	-468	-0,86%
Burgos	28.164	28.426	-262	-0,92%
A Coruña	86.576	87.385	-809	-0,93%
Zamora	17.673	17.846	-173	-0,97%
Salamanca	26.962	27.259	-297	-1,09%
León	38.030	38.463	-433	-1,13%
Gipuzkoa	66.873	67.643	-770	-1,14%
Asturias	74.880	75.746	-866	-1,14%
Avila	14.411	14.587	-176	-1,21%
Araba/Alava	20.830	21.089	-259	-1,23%
Huesca	22.385	22.676	-291	-1,28%
Ourense	25.111	25.467	-356	-1,40%
Lugo	35.400	35.908	-508	-1,41%
Palencia	13.687	13.906	-219	-1,57%
Valladolid	36.640	37.230	-590	-1,58%
Teruel	13.598	13.833	-235	-1,70%
Soria	8.066	8.320	-254	-3,05%

Fuente: Ministerio de Empleo y SS
Elaboración Propia

