


Servicio de Estudios  
Dinámica Empresarial  
**Junio 2017**



## SOCIEDADES MERCANTILES EN ANDALUCÍA

El comienzo del segundo trimestre vuelve a resultados negativos en cuanto a creación de empresa se refiere. En el mes de abril, el número de empresas creadas, disminuye más del 18% en tasa interanual, tanto en Andalucía como en España.

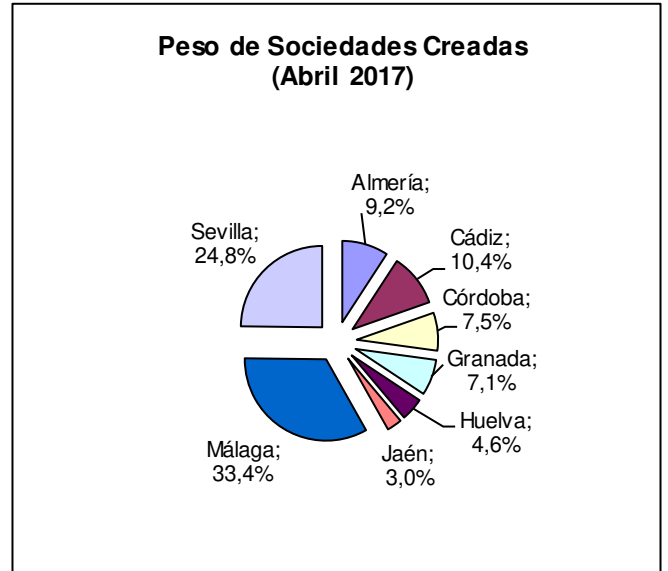
	ESTADÍSTICAS DE SOCIEDADES MERCANTILES. ABRIL'17								
	Sociedades Creadas			Sociedades que Amplín capital			Sociedades Disueltas		
	2016	2017	Variación Interanual	2016	2017	Variación Interanual	2016	2017	Variación Interanual
ESPAÑA	9.512	7.788	-18,12%	2.679	2.076	-22,51%	1.533	1.317	-14,09%
ANDALUCÍA	1.564	1.274	-18,54%	390	316	-18,97%	233	190	-18,45%
Almería	145	117	-19,31%	44	32	-27,27%	18	7	-61,11%
Cádiz	146	133	-8,90%	35	37	5,71%	31	29	-6,45%
Córdoba	108	96	-11,11%	31	21	-32,26%	11	16	45,45%
Granada	146	91	-37,67%	41	46	12,20%	28	20	-28,57%
Huelva	63	58	-7,94%	12	10	-16,67%	13	11	-15,38%
Jaén	58	38	-34,48%	13	9	-30,77%	9	9	0,00%
Málaga	551	425	-22,87%	139	75	-46,04%	62	55	-11,29%
Sevilla	347	316	-8,93%	75	86	14,67%	61	43	-29,51%

Fuente: INE  
Elaboración Propia

En el mes de abril de 2017 se han creado en Andalucía **1.274** sociedades mercantiles lo que supone un **decremento (-18,54%)** con respecto al año anterior. Esta tasa es ligeramente superior a la registrada en España **(-18,12%)** donde se han creado **7.788 sociedades**.

En un análisis provincial, todas las provincias han registrado crecimientos negativos. Por un lado, cuatro provincias han registrado crecimientos negativos, por encima de la media andaluza y española, Granada (-37,67%), Jaén (-34,48%), Málaga (-22,87%) y Almería (-19,31%). Por el contrario, el resto de las provincias, registran, también crecimientos negativos, pero por debajo de lo que lo hace Andalucía y España. Córdoba (-11,11%), Sevilla (-8,93%), Cádiz (-8,90%) y Huelva (-7,94%).

Málaga es la primera provincia en creación de empresa, en el mes de abril, (425) seguido de Sevilla (316). Entre las dos provincias representan el 58,2% de las empresas creadas en Andalucía.



Fuente: INE  
Elaboración Propia

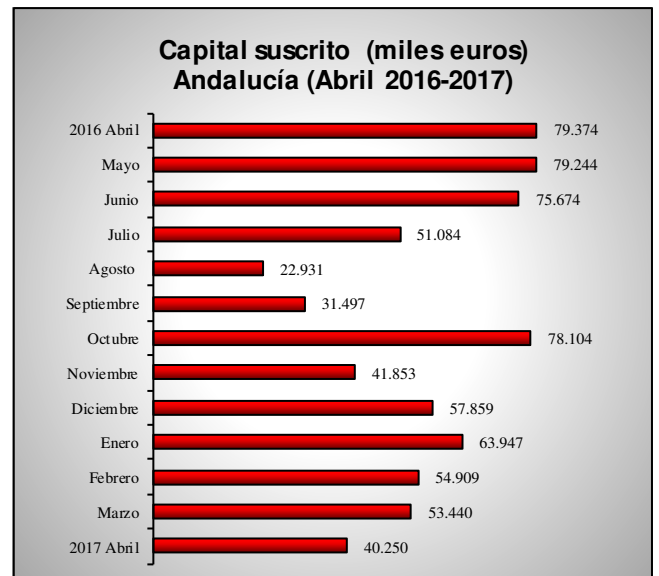
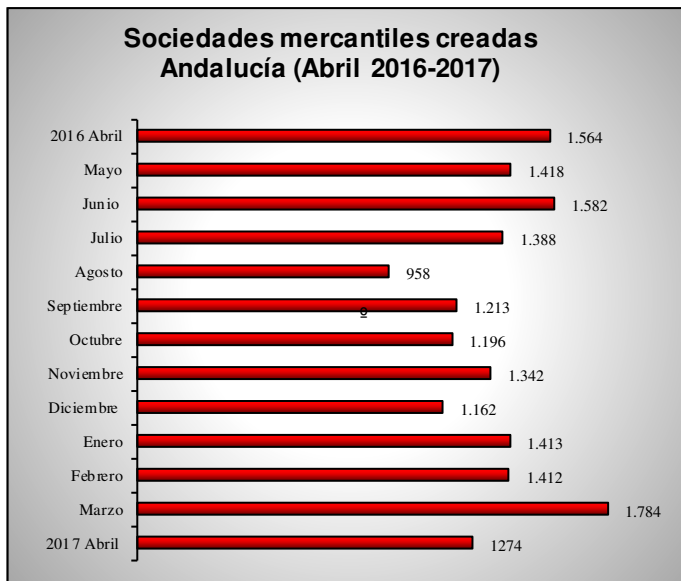
### Andalucía abril 2017

	Total	Tasa de variación	
		Intermensual	Interanual
<b>Sociedades mercantiles creadas</b>			
Número	1.274	-28,59%	-18,54%
Capital suscrito (miles de euro)	40.250	-24,68%	-49,29%
Capital medio suscrito (miles de euros)	31,59	5,47%	-37,75%
<b>Sociedades mercantiles que amplían capital</b>			
Número	316	-29,62%	-18,97%
Capital suscrito (miles de euro)	128.522	-83,14%	-72,96%
Capital medio suscrito (miles de euros)	406,72	-76,04%	-66,63%
<b>Sociedades mercantiles disueltas</b>			
Número	190	-46,33%	-18,45%
Voluntaria	151	-48,46%	-14,20%
Fusión	8	-65,22%	-11,11%
Otra	31	-18,42%	-35,42%

Nota: Capital en miles de euro  
Fuente: INE  
Elaboración Propia

**En abril, el número de sociedades mercantiles creadas disminuyen un (-18,54%) y capital suscrito un (-49,29%) en tasa interanual.**

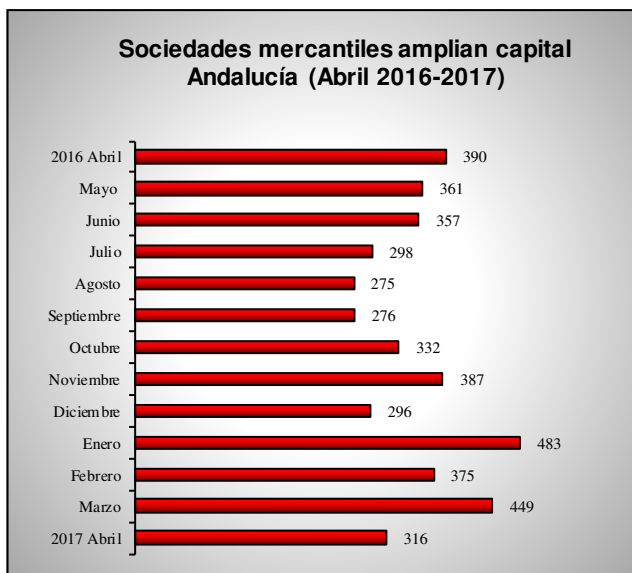
En el mes de **abril de 2017** se han creado 1.274 sociedades mercantiles, un (-28,59%) menos que en el mes anterior y un (-18,54%) que en el mismo mes del año 2016. A nivel nacional las sociedades mercantiles creadas (7.788 sociedades), también disminuyeron en el mes de abril un (-18,12%) en tasa interanual. Andalucía registra un peor comportamiento al registrado a nivel nacional. El capital suscrito, en este mes de abril, ha superado los 40,25 millones de euros, un (-49,29%) menos que en el mes de abril de 2016. **El capital medio suscrito** en el mes de abril asciende a **31.590 euros** registrando un decremento en tasa interanual del (-37,75%).



Fuente: INE  
Elaboración Propia

**Las ampliaciones de capital y el capital suscrito disminuyen un (-18,97%) y un (-72,96%), respectivamente, en tasa interanual.**

En el mes de **abril 316** sociedades mercantiles ampliaron capital, lo que supone un (-18,97%) menos que en el mes de abril de 2016, y un (-29,62%) menos en tasa intermensual. El capital suscrito en las ampliaciones alcanza los 128,52 millones de euros, lo que supone un decremento del (-83,14%) en tasa intermensual y un (-72,96%) en tasa interanual. El **capital medio suscrito** en el mes de abril en Andalucía supera **406.720 euros**, un (-66,63%) más al registrado en abril 2016.



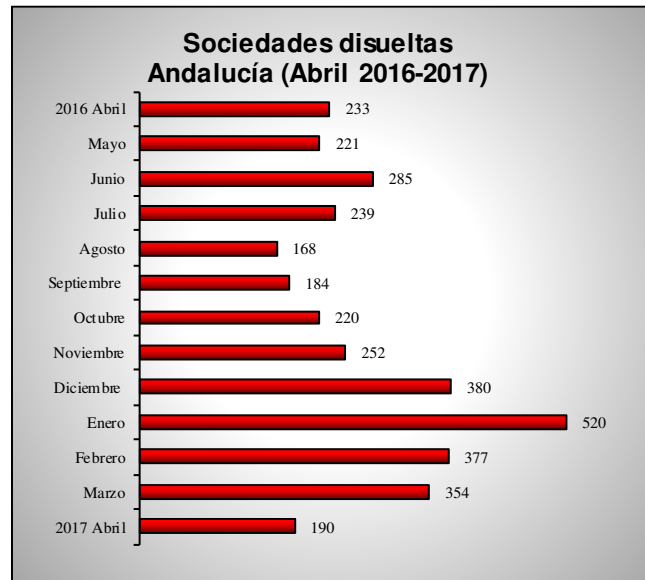
Fuente: INE  
Elaboración Propia



**Las sociedades disueltas disminuyen un (-46,33%) en tasa intermensual y un (-18,45%) en tasa interanual.**

En el mes de abril se disolvieron **190** sociedades mercantiles. De estas, 151 sociedades lo hicieron voluntariamente, 8 por fusión y los 31 restantes los hicieron por otras causas. En Andalucía, en abril, se han

disuelto, en tasa interanual, menos sociedades que en España (1.317), con un decremento (-14,09%).

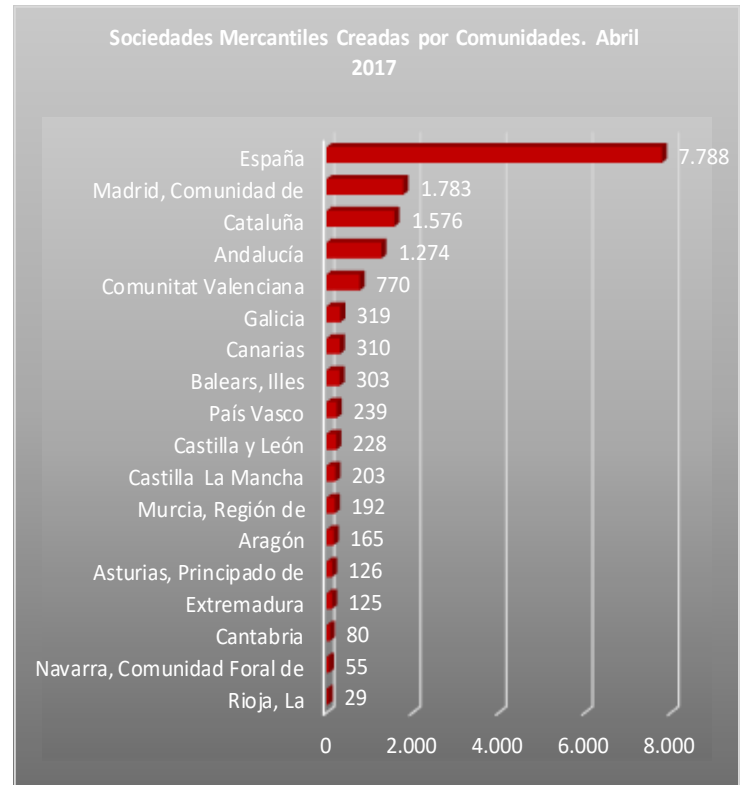
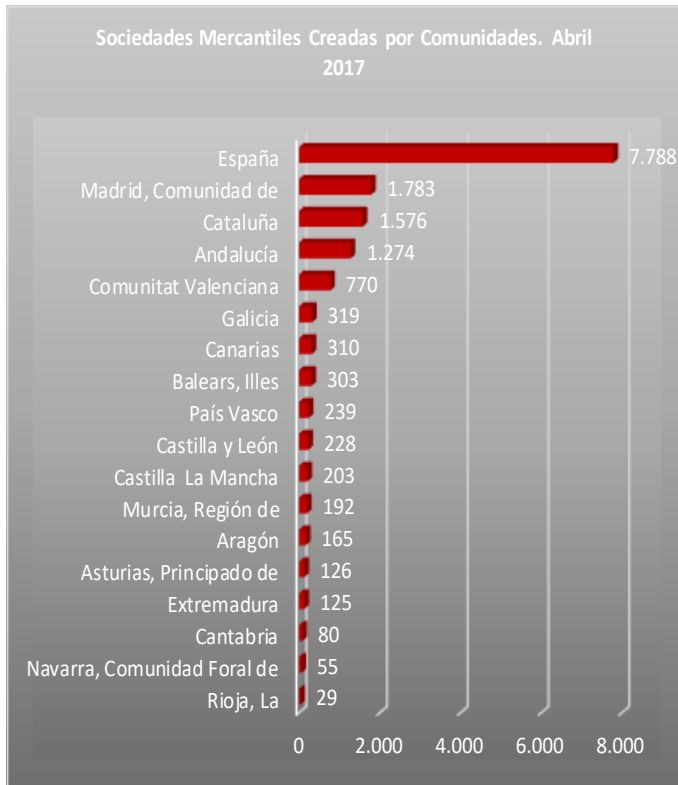


Fuente: INE  
Elaboración Propia

**En un análisis por Comunidades Autónomas, Andalucía es la tercera comunidad en creación de empresa y la segunda en sociedades disueltas en el mes de abril de 2017**

**Comunidad de Madrid (1.783), Cataluña (1.576) y Andalucía (1.274)** son las comunidades autónomas **con mayor número de sociedades creadas en el mes de abril**. Por el contrario, las que menos sociedades han creado son, La Rioja (29), Navarra (55) y Cantabria (80)

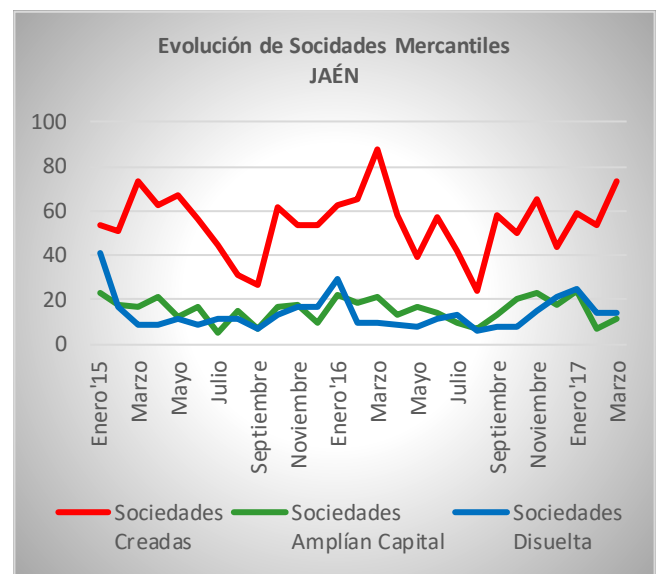
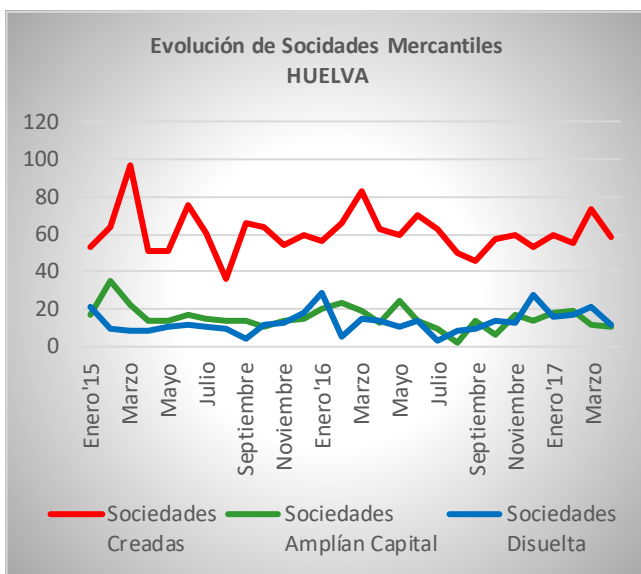
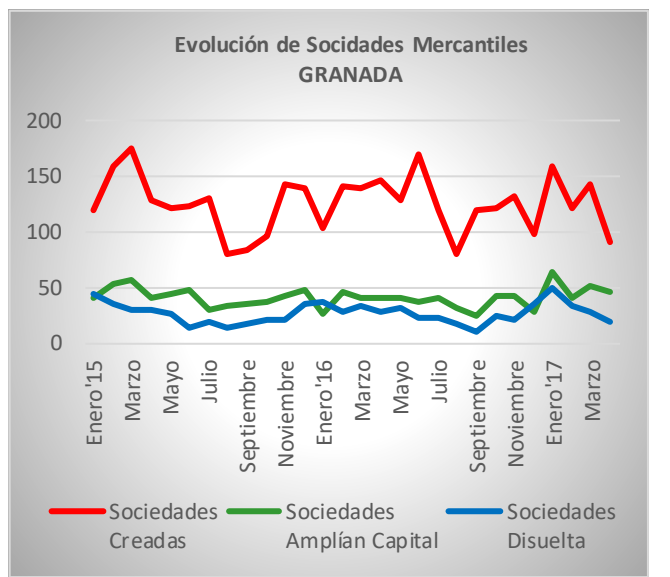
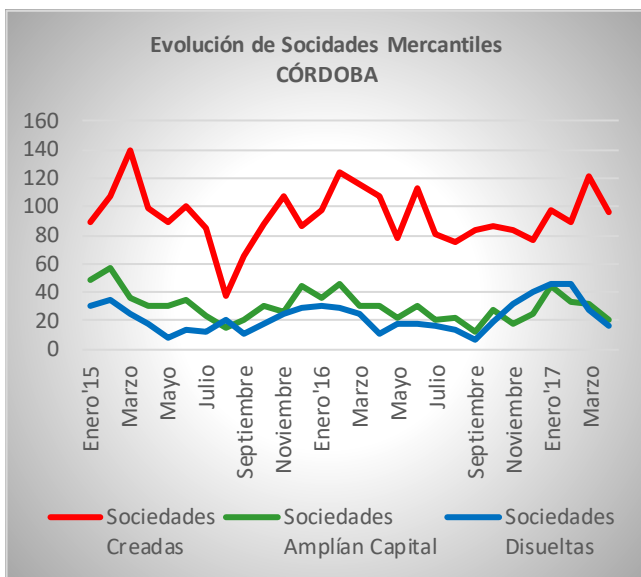
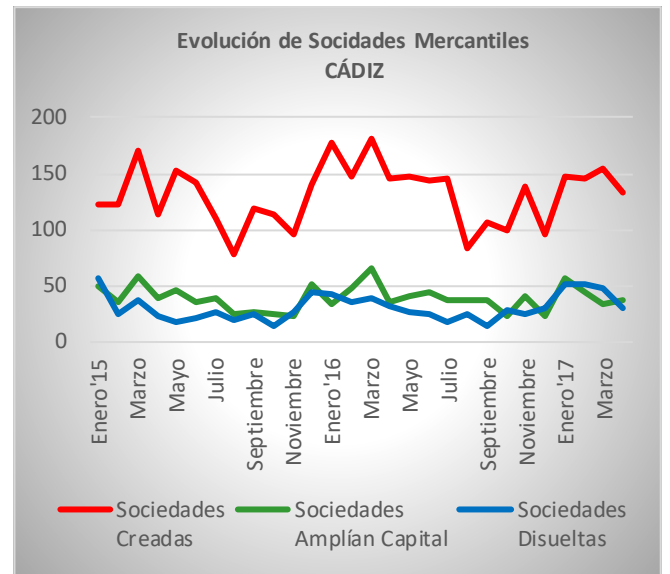
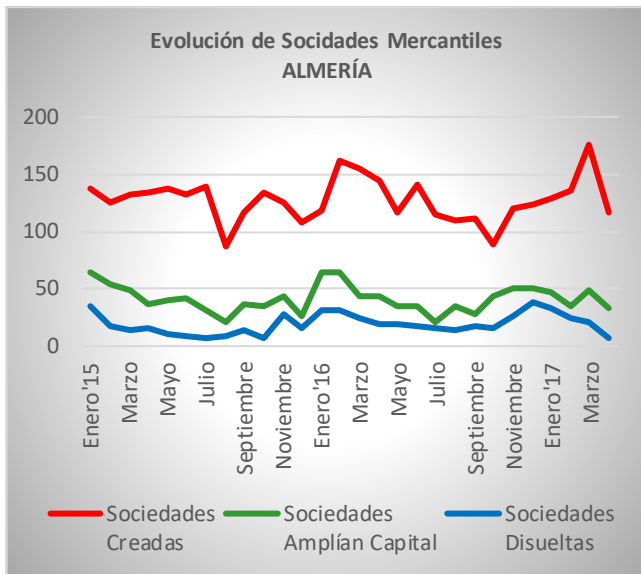
En cuanto a las **sociedades mercantiles disueltas**, la **Comunidad de Madrid (408), Andalucía (190) y Comunidad Valenciana (127)**, son las que han registrado mayor número en el mes de abril de 2017. Por el contrario, las que registran menos sociedades disueltas son, La Rioja (6), Comunidad Foral de Navarra (7), y Cantabria (15).



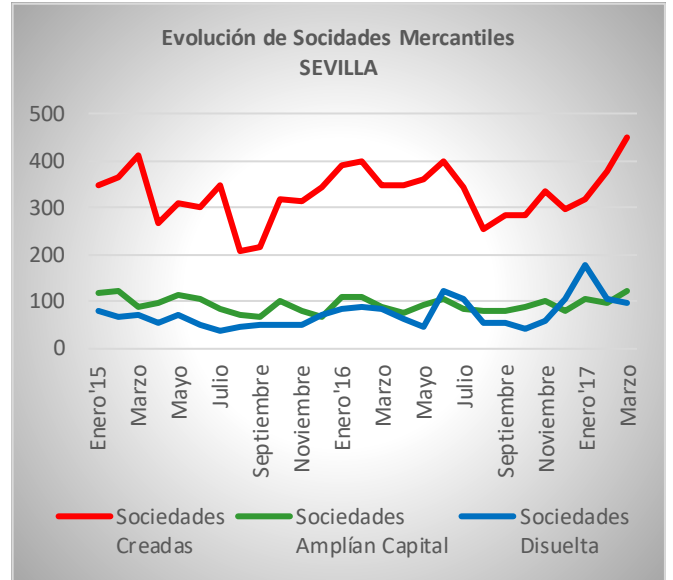
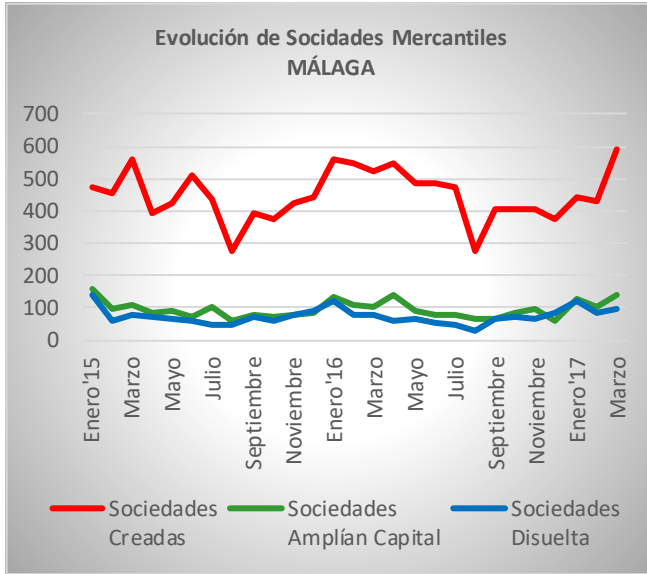
Fuente: INE  
Elaboración Propia

### **Análisis de sociedades creadas, amplían capital y disueltas en la Comunidad Autónoma de Andalucía**

Las provincias con mayor número de sociedades mercantiles creadas en abril en Andalucía son Málaga (425) y Sevilla (319) lo que representan el 33,4% y el 24,8% respectivamente de las sociedades creadas en la Comunidad. Por el contrario, las que menos sociedades han creado son Huelva (58) y Jaén (38), lo que representan el 4,6%, y el 3%, respectivamente, de las sociedades de Andalucía.







Fuente: INE  
Elaboración Propia

